

VIAJE COM
DENISE

Guia de Viagem Completo

Denise Reis Fialho



Sumário

Planejamento financeiro 07

Como planejar as finanças da viagem e se organizar para as suas férias

Documentos 16

Documentos necessários para viajar pelo Brasil e pelo mundo

Voos e milhas 28

Tudo sobre voos e aeroportos, e milhas aéreas

Hotéis e malas 38

Escolher o hotel, regras de malas, alfândega e alimentação na viagem

Antes de iniciarmos, é importante você saber:

DIREITOS AUTORAIS

Este ebook está protegido por leis de direitos autorais. Todos os direitos sobre este ebook são reservados. Você não tem permissão para vender este guia nem para copiar/reproduzir o conteúdo em qualquer tipo de veículo de distribuição e mídia. Qualquer tipo de violação dos direitos autorais estará sujeita a ações legais.

ISENÇÃO DE RESPONSABILIDADE

Todas as informações nesse guia tem como base experiências e aprendizados pessoais com planejamento de viagem. As informações contidas aqui mostram técnicas e métodos para que qualquer pessoa possa implementar, porém não existe garantia de resultado e eu não me responsabilizo pela implementação do leitor. Sua situação particular pode não se adequar aos métodos e técnicas neste guia, portanto, você deverá utilizar e ajustar as informações de acordo com sua situação e necessidades.

Prefácio

Seja muito bem-vinda (o) ao GUIA DE VIAGEM Completo! Nosso objetivo é mostrar e ensinar a todas as pessoas que é possível viajar de acordo com o seu orçamento e ainda ter a viagem inteira da maneira que quiser.

Você pode comprar pacotes de viagem, fazer turismo em grupo, tudo isso é ótimo. Mas por que não fazer tudo exatamente do seu jeito? Cada lugar que quer visitar, passar o tempo que quiser, conhecer a cultura do local... Não seria muito melhor?

Meu nome é Denise e quero mostrar como viajar do seu jeito, planejar o seu orçamento e explorar melhor todos os lugares que desejar conhecer. Vamos falar sobre tudo que precisa saber para que sinta confiança de planejar você mesmo a sua viagem.

Conhecendo as etapas

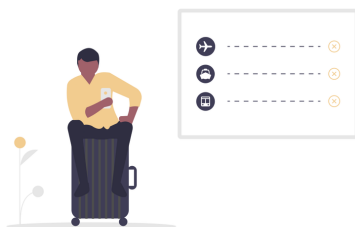
É importante planejar a viagem, para que possamos visualizar o que vamos precisar fazer, o que precisamos levar, para poder aproveitar ao máximo cada minuto dessa experiência. Já escolheu o seu destino? Que tal mais de um destino de uma vez só? Já havia pensado nisso?

Veremos aqui todas as etapas e tudo o que precisa planejar para realizar a viagem. Qual lugar você deseja ir primeiro? Vamos planejar o que você mais sonha, assim você vai ganhar prática e pode conhecer qualquer lugar no mundo.

Vamos pensar em como vai ser. Vai ser uma viagem de família? Com amigos? A comemoração de uma data especial com quem você ama? Ou aquela viagem de autoconhecimento, apenas você e o mundo todo pela frente...

O que precisamos planejar?

Então vamos pensar. Quanto custa viajar? Quanto preciso ter? Preciso de documentos? Existe um seguro pra isso? Como escolher onde ficar, como ir, quais lugares visitar? Comidas, compras, lembrancinhas, colecionáveis... Vamos falar sobre tudo isso.



O ideal é planejarmos tudo que está no nosso controle para que na viagem você possa curtir ao máximo. Visitar todos os pontos turísticos que quiser, experimentar novos sabores e itens que pretende comprar. E é por isso que temos que fazer um planejamento financeiro. Afinal, viajar sem se planejar financeiramente pode custar caro.

Capítulo 1

Planejamento financeiro

Planejamento financeiro

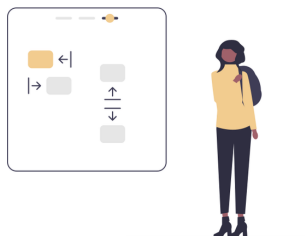
Se planejar financeiramente não é fácil, principalmente quando temos o hábito de gastar tudo o que recebemos, seja por salário, negócio próprio ou outras formas de renda. Mas em cada item que economizamos, cada coisa 'não necessária' que deixarmos de comprar, mais próximos vamos estar de realizar sonhos. "Mas não consigo guardar dinheiro!" Bem... Existem várias formas para fazermos isso.

Separe um determinado valor todos os meses. Pode ser em um cofrinho, uma conta poupança ou uma conta em um banco digital, ambos não cobram tarifas. É importante realizar essas reservas, mas é mais importante ainda não gastar esse dinheiro para realizar vontades momentâneas. Para se organizar melhor, existem várias dicas, pois é extremamente importante saber para onde vai o seu dinheiro.

Uma das maneiras para se organizar melhor financeiramente, é saber e principalmente anotar todas as suas receitas (todo dinheiro que você faz) e despesas (cada um de seus gastos), para a partir daí, planejar e decidir quando reservar cada mês.

Existem várias formas e referências para organização do orçamento pessoal. Uma delas é a chamada 50-30-20, que orienta a colocar um limite de gastos mensais para três áreas principais:

- devemos usar 50% da renda para gastos fixos e essenciais, que são as despesas com energia, internet, alimentação, moradia;
- para despesas variáveis, restaurantes, festas, cinema, usamos até 30% da renda;
- 20% para prioridades financeiras: economias para realizar seus objetivos.



O propósito dessa organização financeira é colocar um limite nas despesas, do contrário, "quando mais você ganha, mais você gasta" e não realiza os objetivos que quer alcançar. O planejamento financeiro não é apenas sobre dinheiro, mas todo nosso futuro.

Esse é um pequeno modelo de planejamento financeiro para férias daqui a um ano. Você pode escolher a maneira que se encaixar melhor para você: um valor fixo por mês ou uma porcentagem do seu salário.

Mês 01	R\$ 200,00
Mês 02	R\$ 200,00
Mês 03	R\$ 200,00
Mês 04	R\$ 200,00
Mês 05	R\$ 200,00
Mês 06	R\$ 200,00
Mês 07	R\$ 200,00
Mês 08	R\$ 200,00
Mês 09	R\$ 200,00
Mês 10	R\$ 200,00
Mês 11	R\$ 200,00
Mês 12	R\$ 200,00
Total	R\$ 2400,00

A reserva é algo extremamente importante. Sem isso, não conseguimos alcançar onde queremos chegar e nos frustramos por não realizarmos os sonhos da nossa vida.

Pode até pensar que não consegue economizar, mas com força de vontade e planejamento, podemos realizar tudo que queremos em nossa vida, afinal, você merece a viagem dos seus sonhos, merece férias fantásticas.

Sabendo mais sobre planejamento financeiro, vamos ver agora exemplos de valores gastos em viagens com valores reais para estes destinos.

Planejamento nº 1

JERICOACOARA/CEARÁ		
Passagens (ida e volta)	Rio de Janeiro a Fortaleza	R\$ 1.050,00
Transfer (ida e volta)	Aeroporto ao hotel	R\$ 179,80
Hotel (com café da manhã)	Pousada Capitão Thomaz	R\$ 1.624,00
Alimentação	Almoço, lanches e jantar	R\$ 800,00
Passeios	Duna pôr-do-sol, Lagoa Paraíso	R\$ 200,00
Outras compras	Chaveiros, ímãs, cartão postal	R\$ 100,00
Total:		R\$ 3.953,80
Total individual:		R\$ 1.976,90

Planejamento nº 2

Planejamento financeiro de viagem internacional de 4 dias para 2 pessoas, com destino a Buenos Aires, na Argentina.

BUENOS AIRES/ARGENTINA		
Passagens (ida e volta)	Rio de Janeiro a Buenos Aires	R\$ 2.208,00
Transfer (ida e volta)	Aeroporto ao hotel	R\$ 230,00
Hotel (sem café da manhã)	Bisonte Liberdade	R\$ 1.076,00
Alimentação	Café, almoço, lanches e jantar	R\$ 1.000,00
Passeios	Jardim Japonês, Museu Bellas Artes	R\$ 200,00
Outras compras	Chaveiros, ímãs, cartão postal	R\$ 100,00
Total:		R\$ 4.814,00
Total individual:		R\$ 2.407,00

Esses valores podem variar, dependendo da sua localização. Leve sempre em consideração qual é o melhor meio de transporte de onde você está até o seu destino.

Nos dois exemplos de planejamento financeiro de viagem, os valores são um meio termo de bons hotéis, passeios, alimentação e outros, de maneira que você pode adaptar da melhor forma: escolher locais mais sofisticados ou com preços menores, vai depender do seu planejamento. Todos os valores numa viagem devem ser considerados, já que podemos empolgar e acabar gastando mais do que o esperado.

Para compras por cartão de crédito em outros países, é preciso solicitar liberação internacional com seu banco. Já para usar dinheiro mesmo é preciso fazer troca de câmbio, isto é, trocar o Real (R\$) para a moeda do país que você vai visitar. Essa troca pode ser realizada em aeroportos, casas de câmbio e bancos (com aviso prévio) e vai depender da cotação do dia. Exemplo: 100,00 reais são 19,47 dólares americanos (em 29/03/2023).

Organização



Com o planejamento financeiro realizado, vamos então a organização. É preciso considerar o tempo de deslocamento, seja uma viagem de carro ou o tempo até o aeroporto, pois imprevistos podem acontecer e é terrível perder a reserva do hotel ou um voo.

Faça um plano sobre o que conhecer em cada dia, verificando no Google Maps a distância entre esses locais.

Se no seu destino houver algum local que queira visitar, como por exemplo museus ou um restaurante específico, ou até mesmo um local de gravação da sua série favorita, confira os horários e dias de funcionamento e também anote essa informação.

É importante ter tudo anotado e se possível até mesmo imprimir as reservas de passagens e de hotéis.

Confira os dias e horários de funcionamento dos locais que quer visitar antes da viagem. Locais turísticos têm muitas informações na internet, como horários com mais pessoas e preços de ingressos.



Plataforma 9 3/4

Website Como chegar Salvar

4,3 ★★★★★ 19.212 comentários no Google

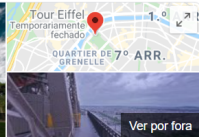

Loja de souvenirs em Londres, Inglaterra

Famosa loja de lembranças com tema do Harry Potter localizada na plataforma da estação de trem King's Cross.

Localizado em: King's Cross

Endereço: Pancras Rd, Kings Cross, London

Ver fotos





Torre Eiffel

Website Como chegar Salvar

4,7 ★★★★★ 895 comentários no Google

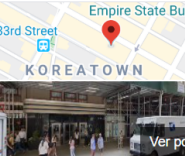

Ver fotos



Machu Picchu

Ver fotos

Ver por fora





Empire State Building

Website Como chegar Salvar

4,7 ★★★★★ 74.745 comentários no Google

Arranha-céu em Nova Iorque, Nova York

COMPRAR INGRESSOS



Lago dos Patos - Parque Lage

Como chegar Salvar

4,7 ★★★★★ 998 comentários no Google


Atração turística no Rio de Janeiro

Endereço: Jardim Botânico, Rio de Janeiro - RJ

Horário: Aberto · Fecha às 17:00

Os horários de funcionamento ou serviços podem mudar

Telefone: (21) 2334-4088



Cordilheira

Ver fotos

Ver por fora

Se você ama tirar fotos, mas as vezes não imagina como fazer uma foto diferente, cada local tem fotos principais em que você pode se inspirar para fazer suas próprias fotos diferentes e divertidas.

Capítulo 2

Documentos

Documentos

Sempre que viajar, leve seus documentos pessoais com você (na verdade, leve sempre!). É essencial estar com sua documentação em todos os lugares. Você vai precisar para fazer troca de câmbio, fazer check-in no hotel, entrada em museus, alugar um carro, entrar e sair de um país...

Para viagens em países vizinhos do Brasil, pertencentes ao Mercosul, você precisará apenas de um documento de identificação com foto (identidade ou carteira de motorista).

Para viagens internacionais de países fora do Mercosul, é necessário ter passaporte, que é um documento reconhecido por todos os países. No Brasil, ele é emitido pela Polícia Federal e tem validade de 10 anos para maiores de 18 anos e para menores de idade têm validade que variam de 1 a 5 anos.

Solicitação de passaporte

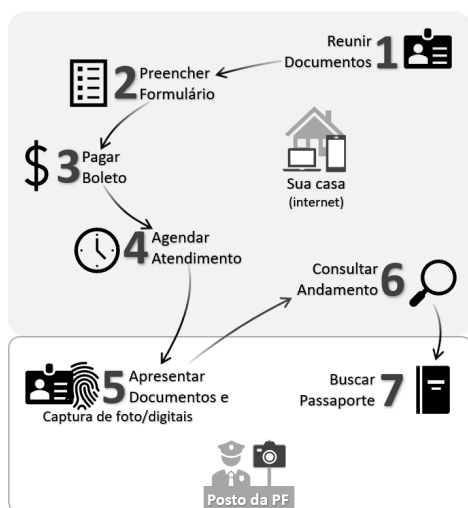
A solicitação é feita no site da Polícia Federal. Fazemos o cadastro da documentação, o pagamento da taxa e agendamento em uma delegacia da Polícia Federal credenciada para emissão de passaportes.

Os documentos têm que ser apresentados pessoalmente, ou seja, apenas você pode apresentar. Depois disso, aguardar ficar pronto (normalmente 10 dias úteis) para buscar o passaporte. Portanto, se está planejando uma viagem internacional, precisa estar atento aos prazos. Sabendo disso, vamos precisar destes documentos para emissão do passaporte:

- carteira de identidade (RG) ou carteira de habilitação;
- CPF (se o número já estiver na sua habilitação ou identidade, você não irá precisar);
- certidão de nascimento/casamento;
- estar em dia com o serviço eleitoral;
- estar em dia com o serviços militar (para pessoas do sexo masculino);

Todo o processo é feito e acompanhado pelo site:

<http://www.pf.gov.br/servicos-pf/passaporte/ola#portal-column-content>



Para passaporte de menores de idade, a solicitação deve ser feita da mesma forma. No processo de apresentação de documentos, a criança ou o adolescente deve estar acompanhada de um de seus responsáveis.

Em casos de perda de documentos quando no exterior, procurar embaixada do nosso país para emissão de passaporte temporário.

Visto turístico

O visto de turista é uma autorização oficial que permite a entrada de visitantes no país por um período limitado de tempo.

Como falamos antes, não é necessário para países do Mercosul. Para os demais lugares do mundo, existem maneiras de solicitar e tipos diferentes de visto. Pode ser diretamente ao entrar no país (para Portugal, por exemplo) ou através do consulado (para o Canadá, por exemplo), que é a representação do governo de outro país no Brasil, que trabalha sobre todos os assuntos que interessam o Estado e os cidadãos do país no exterior.

Para solicitar o visto através de um consulado, por exemplo, para os Estados Unidos, você precisará preencher formulários, fotos 3x4 recentes, passaporte dentro da validade, seguro saúde (falaremos a frente), e agendar a ida ao consulado para finalizar a sua solicitação.

Medicamentos e vacinas

Se você faz uso de algum medicamento de forma contínua ou precisa de manter algum medicamento com você, por exemplo, para alergias, leve também a receita prescrita pelo médico. Quando estiver viajando e precisar desse medicamento, fica muito mais fácil de comprar, caso necessário. Também em caso de viagem internacional, pode ser que alguma substância não seja permitida naquele país e você pode precisar provar que faz o uso desse medicamento.

Muito importante: esteja atento ao horário do medicamento em caso de mudança de fuso horário.

É importante manter suas vacinas em dia. Hoje a principal vacina obrigatória é a da febre amarela (viagem a países asiáticos) e você deve consultar se o país que você quer visitar tem ou não essa exigência. Essa exigência já acontecia antes da pandemia do Corona Vírus.

Seguro viagem

O seguro viagem é um serviço de suporte para ajudar a resolver alguns problemas que podem surgir durante a viagem. Ele é obrigatório para viajantes em determinadas regiões, como por exemplo, a União Europeia.

A cobertura básica do seguro inclui despesas médicas, odontológicas e hospitalares. Imagine sentir uma terrível dor de dente no meio da sua viagem ou descobrir ser alérgico a algum alimento? Seria horrível não saber o que fazer. Por isso a importância de ter a assistência do seguro viagem.

Outros seguros incluem também casos de malas e bagagens perdidas, extraviadas ou danificadas quando comprovado.

Você pode contratar esse seguro através de um banco ou corretora de seguros. O valor vai variar conforme a duração (em dias) da sua viagem, a região que irá viajar e a faixa etária de cada pessoa. O seguro é individual, ou seja, precisa ser contratado para cada pessoa que viajará com você.

Idades

Todas as idades gostam de viajar! Mas devemos ter atenção a alguns detalhes. Crianças devem estar 100% do tempo acompanhadas. Lembre-se sempre de levar tudo que as crianças precisam: roupas e calçados adequados e confortáveis, alimentos, brinquedos e itens de higiene e saúde.

Esteja atento quanto a documentação: é preciso apresentar certidão de nascimento original. Para embarque em voos, menores de 12 anos desacompanhados dos pais ou responsável devem apresentar autorização judicial.

Adolescentes também não devem viajar desacompanhados. Em situações de viajar sem os pais ou responsável, estes devem fazer uma autorização indicando expressamente o responsável no período da viagem através de documento com firma reconhecida. Para viagens internacionais, o passaporte e o visto turístico devem ser solicitados da mesma forma.

Escolha de datas

Se já escolheu ou não para onde viajar, é sempre bom observar sobre o clima do local. Por exemplo, você prefere conhecer lugares quentes, mas de que adianta viajar para esse lugar no inverno? Pois é, isso iria quebrar todas as expectativas da viagem. Temos que ficar atentos a qual período do ano escolher.

Num país tropical como é o Brasil, na maior parte do tempo está quente e quando está frio, é suportável. Mas em outros lugares de climas temperados, as estações são muito bem definidas: muito calor no verão e extremo frio no inverno, além de muito vento e chuvas repentinas.

Independente de ter flexibilidade nas datas para viajar, com planejamento e dedicação, podemos escolher em qual estação do ano conhecer cada lugar, datas especiais, como aniversários e datas marcantes em relacionamentos.

Viagens em períodos de feriados prolongados e férias escolares (independente de ser no verão ou no inverno) são as que esgotam as passagens e reservam os hotéis primeiro e mostram também qual é o período que os locais mais famosos ficam lotados de turistas. Portanto, se decidir viajar nesses períodos, procure reservar com o máximo de antecedência possível.

Busque identificar datas comemorativas no seu destino ao escolher suas datas para viajar, como aniversário da cidade, festivais e shows tanto para participar (se o evento for do seu interesse) quanto para evitar multidões de turistas, assim, você pode curtir muito mais as cidades que visitar.

Se tiver um pouco mais de tempo, você pode escolher mais de um destino para conhecer. Por exemplo, em uma viagem para Gramado, você pode conhecer a cidade vizinha, Canela; em uma viagem para Lisboa (Portugal), você pode conhecer Coimbra e Porto, outras lindas cidades turísticas que você pode explorar em uma mesma região.



Idioma diferente

Como viajar para um local de fala outro idioma? Deixe-me contar sobre minha experiência. Na minha primeira viagem internacional, eu não sabia quase nada em inglês e tampouco espanhol. Levei tudo impresso: passagens de ida e volta, as reservas de hotel/hostels de todos os destinos que visitei, receita médica, até mesmo comprovação de trabalho no Brasil. Claro que falar inglês, espanhol ou outros idiomas é ótimo, mas esse não deve ser um fator que te impeça de realizar uma viagem internacional.

Além disso, graças ao Google, existe o Tradutor, assim como outros apps de tradução, que nos ajudam muito em momentos de contato com outras pessoas na viagem. Mas já que estamos planejando a viagem, que tal treinar algumas frases de outro idioma? Apps como o Duolingo e Busuu são ótimos para treinar pronúncias de outras línguas.

Culturas e costumes

Quando viajamos para locais muito diferentes do que estamos acostumados, temos o dever de respeitar seus costumes, assim como a legislação, religião e acima de tudo, as pessoas que ali vivem. É preciso pesquisar e procurar saber um pouco mais sobre a cultura do local para que não ocorram ofensas ao povo de onde iremos visitar.

Em países do norte da África e no Oriente Médio, por exemplo, é considerada ofensa mostrar as solas do sapato ao cruzar as pernas, pois sapatos são considerados imundos, da mesma forma, usar a mão esquerda para entregar algo ou apontar uma direção com o dedo é considerada extrema falta de educação. É importante também respeitar outras culturas em momentos de oração. É assim que aprendemos mais sobre o local e isso nós levamos para a vida toda.

Capítulo 3

Voos e milhas

Companhias aéreas

Existem várias companhias aéreas, você pode escolher pelo melhor preço, confiabilidade ou usar os seus pontos do cartão de crédito para comprar passagens. Você consegue acumular pontos no cartão toda vez que realiza uma compra usando a função crédito, que você pode trocar por produtos, passagens aéreas ou transferir os seus pontos para programas de milhas aéreas.



Milhas aéreas

Milhas aéreas são um programa de recompensa para clientes de companhias aéreas e de bancos. As milhas são uma grande vantagem no mundo das viagens porque permitem que você escolha seu destino e data para voar de forma livre.

As milhas são acumuladas quando faz compras com programas de fidelidade, usa cartão de crédito ou faz voos com a cia aérea. A quantidade de milhas varia conforme o seu uso do cartão e lojas escolhidas, além de ter um período de 24 meses para usar.

Essas milhas acumuladas podem ser usadas para emitir novas passagens aéreas, pagando apenas a taxa de embarque do aeroporto, que varia entre R\$ 30 a R\$ 40 para voos dentro do Brasil.

Outra vantagem é caso não tenha acumulado milhas suficientes, é possível completar o restante em dinheiro, tornando possível emitir passagens aéreas com 50% a 80% de desconto. Eu ensino a fundo sobre como fazer milhas dentro do [curso online Guia de Milhas, clique aqui para conhecer mais!](#)

Escolhendo seu voo

Usando o Google Voos, podemos pesquisar passagens de uma forma mais ampla e personalizar a pesquisa, buscando os melhores preços.

Os valores variam muito dependendo do período do ano, dos dias da semana, se o voo é direto (aeroporto até o destino) ou com escalas, que são paradas para embarque e desembarque de passageiros ou abastecimento em aeroportos antes de chegar no seu destino final.

Você pode selecionar o tipo de passagem: voo de ida e volta ou apenas o voo de ida, assim como número de passagens para essa mesma viagem e tipo dessa passagem. Vamos ver a seguir um exemplo de compra de passagens do jeito normal, sem usar pontos ou milhas aéreas.

Esse é um exemplo de pesquisa de um voo saindo do Rio de Janeiro, com destino a Fortaleza para 2 pessoas.

Escolha a cidade de onde o voo irá partir e o seu destino de viagem. Confira as datas e horários e escolha primeiro qual será o seu voo de ida.

Ida e volta

2 passageiros

Econômica

O

Rio de Janeiro

↔

📍

Fortaleza

📅

sex., 6 de nov.

<

>

📅

qua., 11 de nov.

<

>

Bagagens

Escalas

Companhias aéreas

Preço

Horários

Aeroportos de conexão

Mais

Rastrear preços

Calendário

Gráfico de preços

Aeroportos por perto

Os melhores voos de ida

O preço total inclui impostos e taxas para 2 adultos. Sujeito a tarifas adicionais de bagagem e outras taxas. Classificar por: 🔽

	22:15 – 01:30 ⁺¹ LATAM · Operado por Latam Airlines Brasil	3 h 15 min GIG-FOR	Sem escalas	R\$ 1.050 ida e volta	▼
	11:00 – 17:45 LAT... · Operado por Latam Airlines Brasil, Latam Ai...	6 h 45 min GIG-FOR	1 escala 2 h 20 min BSB	R\$ 1.244 ida e volta	▼
	21:45 – 01:00 ⁺¹ Gol	3 h 15 min GIG-FOR	Sem escalas	R\$ 1.456 ida e volta	▼

Os preços estão **baixos** (R\$ 605 mais baratos que o normal para o período).

Detalhes ▼

www.viajecomdenise.com.br

Escolha a seguir o seu voo de volta:

Ida e volta

2 passageiros

Econômica

Rio de Janeiro

Fortaleza

sex., 6 de nov.

qua., 11 de nov.

Bagagens

Escalas


Companhias aéreas

Preço

Horários

Aeroportos de conexão

Mais

 [GIG-FOR](#) > [Escolher volta para Rio de Janeiro](#)

Voos de volta

O preço total inclui impostos e taxas para 2 adultos. Sujeito a [tarifas adicionais de bagagem](#) e outras taxas.

Classificar por: 

	02:35 – 05:50 LATAM · Operado por Latam Airlines Brasil	3 h 15 min FOR-GIG	Sem escalas	R\$ 1.050 ida e volta	
	12:15 – 18:10 LAT... · Operado por Latam Airlines Brasil, Latam Ai...	5 h 55 min FOR-GIG	1 escala 1 h 10 min GRU	R\$ 1.244 ida e volta	
	16:35 – 22:55 LAT... · Operado por Latam Airlines Brasil, Latam Ai...	6 h 20 min FOR-GIG	1 escala 1 h 30 min GRU	R\$ 1.244 ida e volta	


Decidido quais os voos de ida e volta, vamos escolher onde reservar as passagens:

Ida e volta · 2 · Econômica

Rio de Janeiro ↔ Fortaleza

Preço total do voo
R\$ 1.043


Voos selecionados

 **sex., 6 de nov.** · 22:15 – 01:30⁻¹
LATAM · Operado por Latam Airlines Brasil

3 h 15 min
GIG-FOR

Sem escalas

▼




 **qua., 11 de nov.** · 02:35 – 05:50
LATAM · Operado por Latam Airlines Brasil

3 h 15 min
FOR-GIG


Sem escalas

▼

Opções de reserva


	Reservar com eDestinos LA 3852, LA 4737	R\$ 1.043	Selecionar
	Reservar com LATAM LA 3852, LA 4737	R\$ 1.050	Selecionar
	Reservar com Kiwi.com LA 3852, LA 4737	R\$ 1.476	Selecionar

Finalização: depois de ter feito a escolha de horários e em qual local comprar as passagens, basta finalizar o pagamento.


Contato

Rio de Janeiro a Fortaleza

6 de novembro a 11 de novembro de 20202 adultosEconomyAlterar busca

Entendemos que os planos mudam

Todas as passagens compradas no Brasil até 31 de julho de 2020, voando a partir de 01 de março de 2020 permitem uma mudança de data sem custo adicional dentro do prazo de até 12 meses depois da data de início da viagem. [Verifique os detalhes](#)

Opção ida e volta **mais barata**

Ida 22:15 GIG > 01:30⁺¹ FOR 3h 15min Direto	Volta 02:35 FOR > 05:50 GIG 3h 15min Direto	Preço final ida e volta R\$1.049,54 Para 2 passageiros. Inclui taxas
Condições da passagem		Selecionar >

Aeroportos

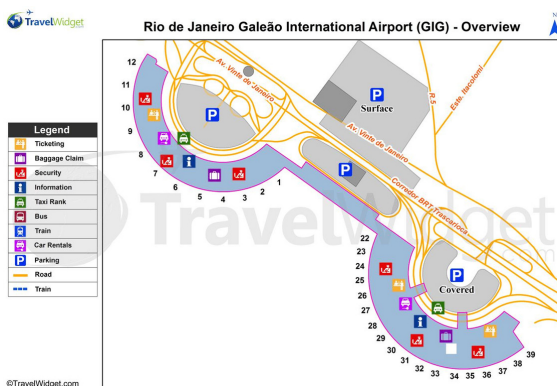
O que precisamos saber sobre aeroportos?

Primeiramente, antes de ir para o aeroporto, faça o check-in pela internet, que fica disponível normalmente a partir de 36 a 24 horas antes do voo. Assim você evita filas e ganha tempo. O check-in irá gerar um cartão de embarque, que nada mais é do que as informações do seu voo com um código autorizando sua entrada para embarque. Você pode imprimir (recomendo, pois celulares e tablets podem descarregar) ou usar o aplicativo da companhia aérea.

Outro fator extremamente importante é chegar com antecedência, pois imprevistos podem acontecer, como atrasos no caminho e errar o local de embarque. A maioria dos aeroportos são muito grandes, com vários terminais. A informação do seu terminal de embarque vai estar na informação feita no check-in.

Veja esses mapas dos aeroportos: o Galeão, no Rio de Janeiro, com 2 terminais, e o Barajas em Madrid, Espanha, com 4 terminais de embarque respectivamente. Ambos são grandes aeroportos.

É extremamente recomendado que você chegue com antecedência, principalmente se é o seu primeiro voo e também para voos internacionais (não é exagero dizer para chegar 2 horas antes, aeroportos são enormes).



Capítulo 4

Hotéis e malas

Hotéis

Como decidir em que hotel ficar? A decisão depende do tipo da sua viagem. Se é para descansar e relaxar, prefira locais mais reservados. Leve sempre em consideração se oferecem café da manhã, pois isso ajuda a reduzir os custos da viagem. Quando sua viagem é para conhecer e explorar novos locais ou ir a parques temáticos, como os parques da Disney, existem tantas coisa para fazer, que vamos ao hotel literalmente apenas para dormir e só precisamos de um lugar para descansar. Ou seja, prefira locais mais próximos dos pontos turísticos.

Existem também os hostels, que funcionam da mesma forma que os hotéis, porém com quartos compartilhados e custo muito baixo. Você pode encontrar ótimo lugares em apps como o Booking.com e Hostelworld. Outra opção também é o Airbnb, app que permite se hospedar em casas e apartamentos nos destinos da sua viagem.

Transfer

O transfer é o processo de transferência de onde você chega, por exemplo, em um aeroporto ou numa rodoviária, até o hotel ou local que você vai ficar durante sua viagem. Existem as opções mais conhecidas de aplicativos de transporte e táxis, mas também existe o transporte público do local.

Podemos usar de prestadores de serviços de transporte do local (pesquisando antes da viagem) ou através do próprio aplicativo do Google Maps, que identifica a partir do seu local horários e tipos diferentes de cada transporte.

Essa forma de pesquisa do Google Maps normalmente é mais presente em cidades maiores e com grande suporte turístico, portanto, para viagens pelo interior do Brasil, tenha planejado com antecedência a forma de se locomover no seu destino.

Malas

Sabendo de todas essas informações, chegamos a questão que pensamos antes de analisar qualquer outra coisa: “o que vestir?”, “o que vou levar?” e até a frase “já planejei todas as fotos!”.

Já decidido o destino (ou vários destinos) da viagem, essa é uma parte particularmente difícil de decidir, pois não podemos levar tudo. Primeiramente, lembre-se de levar uma roupa para dormir, a gente pode se empolgar tanto que acabamos esquecendo dessa parte (aconteceu comigo).

Se seu destino é um local quente, leve roupas frescas e dê preferência às cores leves, pois absorvem menos o calor do Sol e fica bem mais agradável.

Se for para um local muito frio, lembre-se de levar um casaco bem quente. Também podemos comprar um casaco no local, que provavelmente é mais adaptado ao clima, já que sempre pode estar mais frio do que se espera.

Estejam preparados para explorar o local, portanto, leve também calçados confortáveis! Para conhecer muito lugares, andamos muito e estar com os calçados certos pode tornar mais fácil.

Não esqueça de levar seus produtos de higiene pessoal e medicamentos. Itens de higiene líquidos, como shampoo, condicionador, protetor solar ou hidratantes possuem quantidades máximas de 100mL para serem levados na bagagem de mão em viagens de avião, mas em quantidades maiores, podem ser despachados na mala (aqui no Brasil, passou a ser cobrada taxa extra para essa opção).

A bagagem de mão é entendida como “mala de até 10kg com medidas de até 35 x 25 x 55 cm (comprimento x largura x altura)” que não precisa ser despachada, isto é, ir no bagageiro do avião.

Malas de tamanhos maiores, ou mais de uma mala por pessoa, devem ser despachadas nos balcões da companhia aérea que você vai viajar. Lembre-se, nosso país tem a “taxa extra por mala”.



Alimentação

Esse é um ponto que precisamos falar enquanto organizamos a viagem. Se você é daquele tipo de pessoa exigente pra comida... Preciso de dizer uma coisa: pode ser bastante complicado comer enquanto viaja. Estamos acostumados a certos alimentos, a forma que são preparados, seus temperos e condimentos. Mas quando vamos conhecer um novo lugar, também experimentamos novas coisas, não é mesmo?

Naturalmente, cada lugar tem seus pratos tradicionais e comidas típicas, e é sempre bom poder provar de coisas diferentes. Como durante uma viagem costumamos comer muita coisa “não tão saudável”, é interessante ir a um supermercado durante a viagem, comprar frutas e itens nutritivos. Outra coisa muito importante é levar sempre uma garrafinha com água (se preferir, térmica) para evitar ficar desidratado.

Compras e alfândega

Se você gosta de fazer compras, existe uma informação importante sobre o retorno de viagens internacionais ao Brasil. A alfândega é um setor do governo que controla as entradas e saídas de mercadorias do país, que tem permissão para verificar sua mala e inclusive tem autorização para cobrar taxas (imposto de importação) sobre suas compras feitas em outro país!

Não é motivo para se preocupar, mas é importante saber. Ocasionalmente, essas taxas são cobradas sobre itens de tecnologia (celulares, tablets ou computadores com intenção de revender, grandes quantidades), mas se tudo o que comprou é para uso pessoal, você pode ficar tranquilo.

Outras informações

- Muitos destinos têm locais de visitação grátis, porém isso é pouco comentado. Você pode aproveitar e conhecer muito mais do destino sabendo essa informação. Por exemplo, o acesso ao parque onde está Cristo Redentor no Rio de Janeiro é pago, mas o acesso às praias são gratuitos. Para a Torre Eiffel, você pode comprar ingressos para subir de escadas ou elevador (possui descontos para estudantes), mas o acesso ao parque onde está o monumento, é gratuito.
- Na nossa legislação trabalhista atual, é permitido que o funcionário divida suas férias em mais vezes no ano. Por exemplo, antes, o funcionário era obrigado a tirar todos os 30 dias de férias de uma vez. Agora, essas férias podem ser divididas em até três vezes no ano. Isso quer dizer que você pode dividir suas férias e viajar tanto no período de verão, quanto no inverno.

Meu objetivo nesse livro foi mostrar de uma forma geral sobre o que precisa ser feito para viajar a qualquer lugar - do Brasil e do mundo!

Mais informações, tutoriais e dicas estão disponíveis no meu canal no [YouTube](#), no [Instagram](#) e [blog](#).

Uma boa viagem!



Fontes utilizadas:

- Solicitação de passaporte: site da Polícia Federal.
[<http://www.pf.gov.br/servicos-pf/passaporte/ola#portal-column-content>]
- Mapa do Aeroporto Galeão. [<https://pt.map-of-rio-de-janeiro.com/>]
- Mapa do Aeroporto Barajas.
[<https://www.aeropuertomadrid-barajas.com/>]
- Documentação de menores.
[www.aeroportogaleao.net/viagem-de-menores]
- Regras de seguro viagem.
[<https://www.seguros promo.com.br/blog/o-que-e-seguro-viagem/>]
- Organização de finanças.
[<https://www.infomoney.com.br/>]
- Site referência de pesquisa de locais.
[<https://www.google.com.br/maps>]
- Imagem da capa: arquivo pessoal.